




## Istruzioni

Fai molta attenzione e chiedi ai tuoi genitori di aiutarti quando usi forbici o taglierini

-  Ritaglia il contorno della sagoma.
  - Piega seguendo la linea tratteggiata.
  - ..... Fai un taglio sottile seguendo le linee rosse.
  -  Incolla le linguette marcate con questa icona.
  - Per gli accessori: prima, piega il foglio dove c'è la linea tratteggiata.
  -  Quindi incolla entrambe le parti senza colore.
  - ..... Ora ritagliale ed inseriscile nella fessura con la linea rossa.
- Divertiti!