




Istruzioni

Fai molta attenzione e chiedi ai tuoi genitori di aiutarti quando usi forbici o taglierini

-  Ritaglia il contorno della sagoma.
 - Piega seguendo la linea tratteggiata.
 - Fai un taglio sottile seguendo le linee rosse.
 -  Incolla le linguette marcate con questa icona.
 - Per gli accessori: prima, piega il foglio dove c'è la linea tratteggiata.
 -  Quindi incolla entrambe le parti senza colore.
 - Ora ritagliale ed inseriscile nella fessura con la linea rossa.
- Divertiti!

